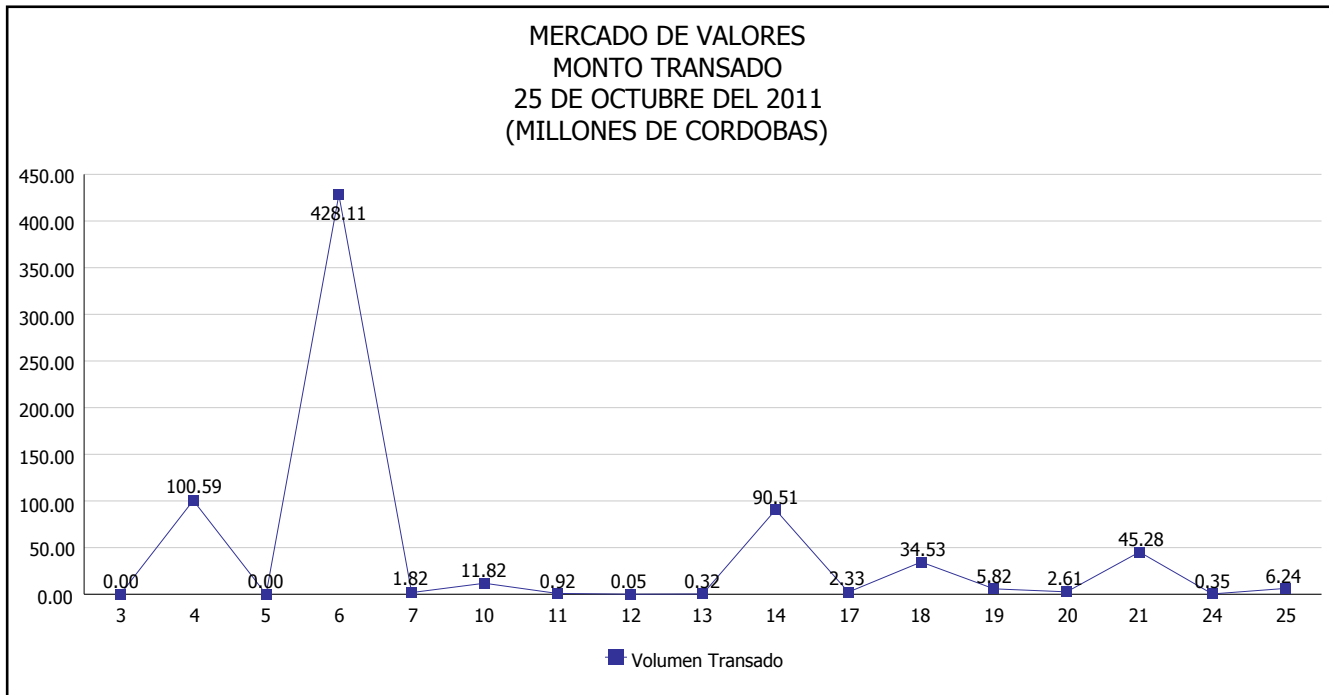


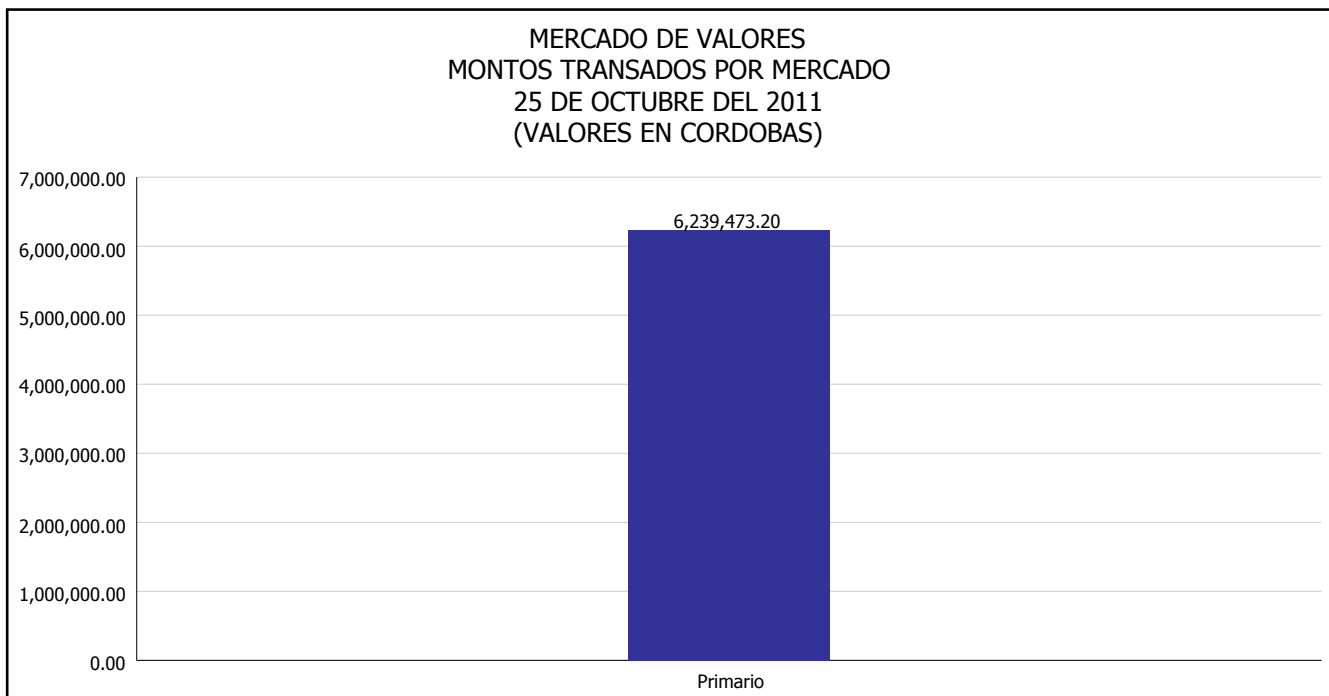


# INTENDENCIA DE VALORES INFORME DIARIO MERCADO DE VALORES DE NICARAGUA

Superintendencia de Bancos y de Otras  
Instituciones Financieras de Nicaragua



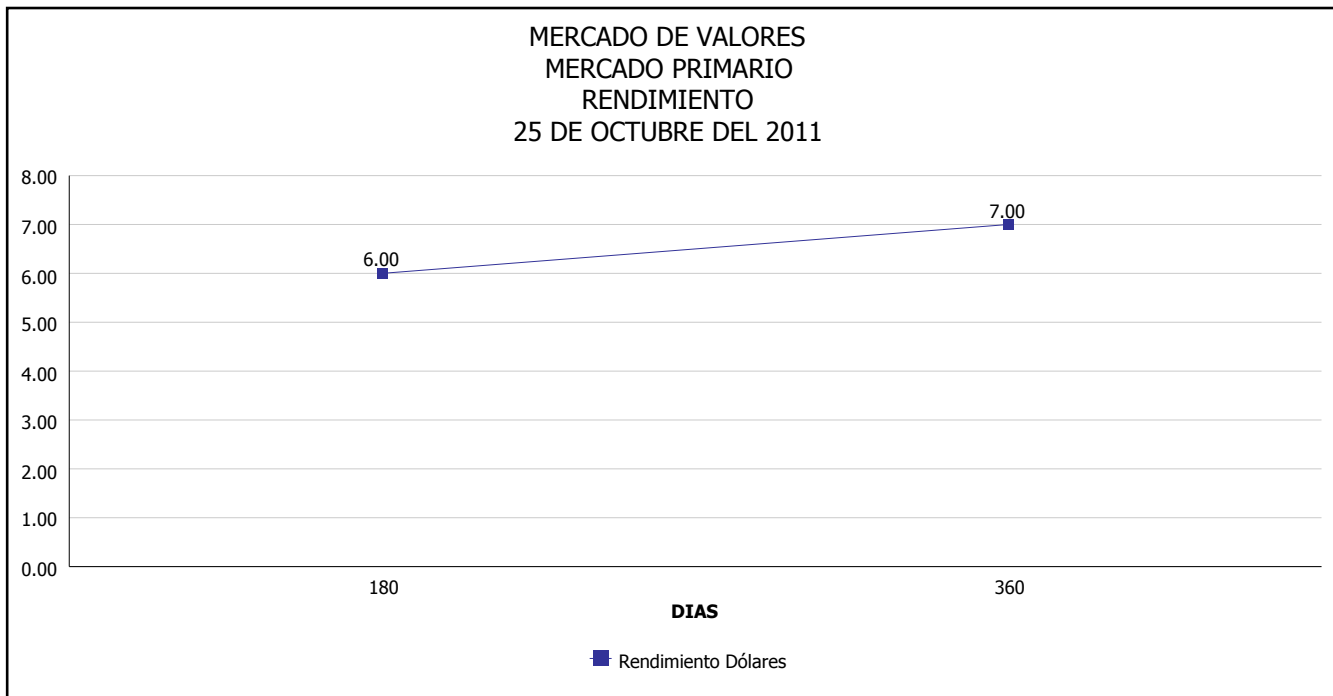
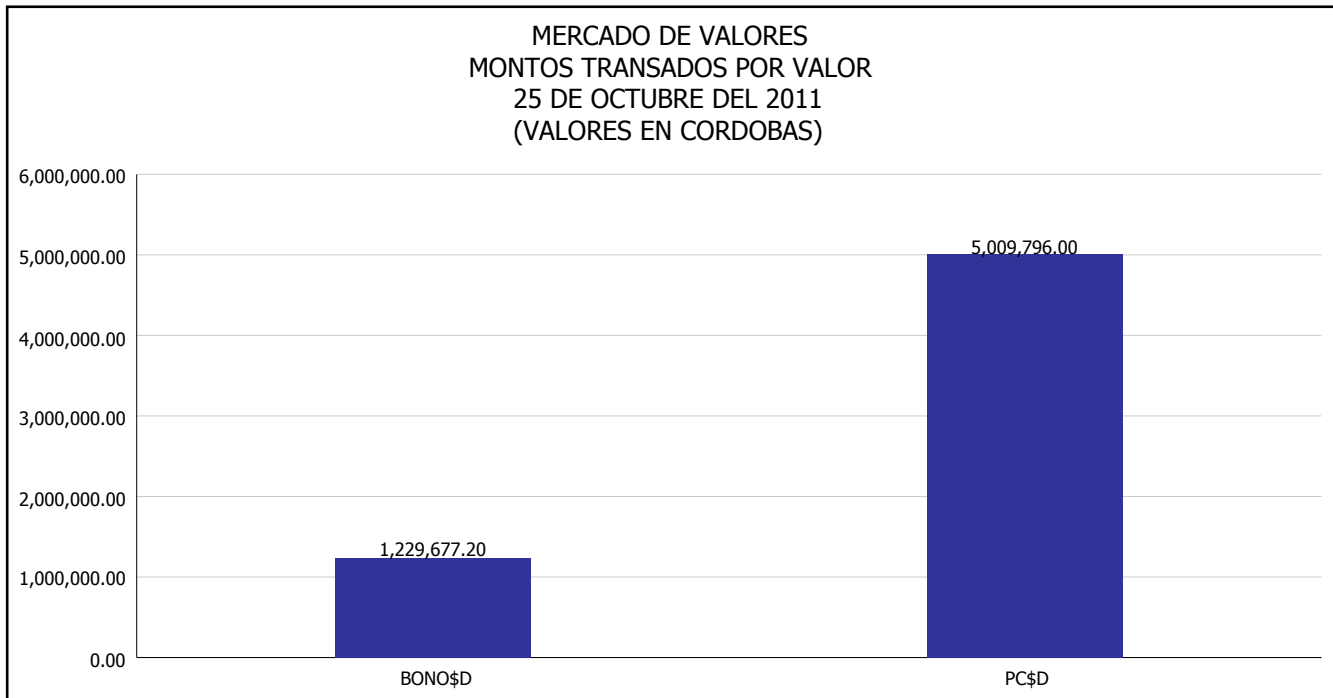
Del 3 al 25 de Octubre del 2011, en el mercado de valores se han transado C\$ 731,277,682.99





# INTENDENCIA DE VALORES INFORME DIARIO MERCADO DE VALORES DE NICARAGUA

Superintendencia de Bancos y de Otras  
Instituciones Financieras de Nicaragua



\*Para los BPI se presentan años al vencimiento

Fuente: Bolsa de Valores de Nicaragua



Superintendencia de Bancos y de Otras  
Instituciones Financieras de Nicaragua

**INTENDENCIA DE VALORES  
INFORME DIARIO  
MERCADO DE VALORES DE NICARAGUA**

**HECHOS RELEVANTES EN MERCADOS INTERNACIONALES**

Los precios de las acciones en las bolsas de valores de Nueva York bajaron el martes debido a decepcionantes reportes de resultados corporativos y a versiones extraoficiales de que una reunión clave de ministros de Finanzas de la eurozona esta semana había sido cancelada.

Los reportes trimestrales poco alentadores y un informe de la poca confianza del consumidor estadounidense pesaron en el estado de ánimo de los inversionistas para que bajaran los precios de las acciones luego de tres días de ganancias.

El promedio industrial Dow Jones cayó 207 puntos, un 1,7%, para cerrar a 11.706,62 unidades. La empresa 3M registró una caída de 6,3%, la mayor entre las 30 empresas que conforman el Dow.

El índice Standard & Poor's 500 perdió 25,14 puntos, o 2%, a 1.229,05. El tecnológico Nasdaq retrocedió 61,02 unidades, un 2,3%, para cerrar en 2.638,42. Las pérdidas pusieron al Nasdaq en negativo en el año de nuevo. El incremento del lunes había colocado al índice un 1,8% arriba en 2011.

Las acciones de las pequeñas compañías cayeron mucho más que la generalidad del mercado, una señal de que los inversionistas estaban evitando activos percibidos como riesgosos. El Russell 2000, el índice de las pequeñas empresas, cayó 3%, contra la ganancia de 3,3% que había conseguido el lunes.

PRINCIPALES INDICES BURSATILES EE-UU			
	CIERRE DEL DIA	VARIACIONES	
INDICES	25/09/2011	ABSOLUTA	RELATIVA
Dow Jones	11,706.62	-207.00	-1.74%
Nasdaq	2,638.42	-61.02	-2.26
S&P	1,229.05	-25.14	-2.00 %